

# LED48 / LED60 GU10/A

NEW

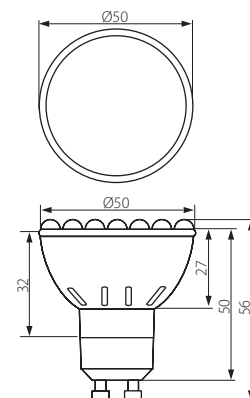
▶ LED lamp • Лампа с диодами LED • Fényforrás LED diódákkal



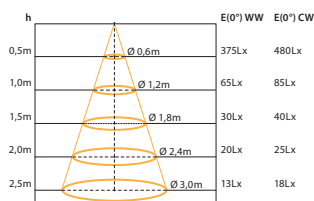
LED48 GU10 /A



LED60 GU10 /A



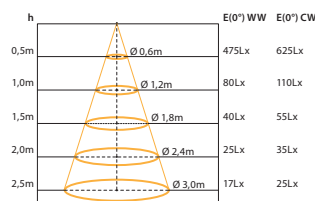
light distribution / светораспределение /  
a fény eloszlása  
 $\Delta = 120^\circ$



$E(0^\circ)$  - max intensity in beam axis /  
максимальная интенсивность пучка света /  
maximális áramerősség a fényugár tengelyében

LED48

light distribution / светораспределение /  
a fény eloszlása  
 $\Delta = 120^\circ$



$E(0^\circ)$  - max intensity in beam axis /  
максимальная интенсивность пучка света /  
maximális áramerősség a fényugár tengelyében

LED60

			EAN	[W]	[W]	LED	Tc [K]	[lm]	[g]
NEW	LED48 GU10-WW/A	18070	5905339180704	2,3	2,3 - 16	48	2900-3500	150	32
NEW	LED48 GU10-CW/A	18071	5905339180711	2,3	2,3 - 19	48	6200-6800	180	32
NEW	LED60 GU10-WW/A	18060	5905339180605	2,6	2,6 - 18	60	2900-3500	170	34
NEW	LED60 GU10-CW/A	18061	5905339180612	2,6	2,6 - 21	60	6200-6800	200	34

